

**Bei Anfrage von Sonderausführungen bitte angeben:**

Stufen:

Alu gerieft (Standard)

Stahl-Gitterrost

Stahl-Lochblech

Anzahl Steigstufen \_\_\_\_\_ Stk.

Maße:

Senkrechte Plattformhöhe E: \_\_\_\_\_ mm

Anstellwinkel  $\alpha$ : \_\_\_\_\_ °

Stufenbreite B: \_\_\_\_\_ mm

Stufentiefe W: \_\_\_\_\_ mm

Ausladung (falls Anstellwinkel nicht bekannt) D: \_\_\_\_\_ mm

Außenbreite Treppe inkl. Geländer F: \_\_\_\_\_ mm

Handlauf/Geländer:

Handlauf links

Handlauf rechts

Zubehör ohne Aufpreis:

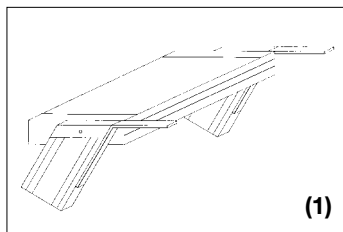
Auflegewinkel aus Aluminium (Standard)  (1)

Stirnseitige Befestigungsschiene  (2)

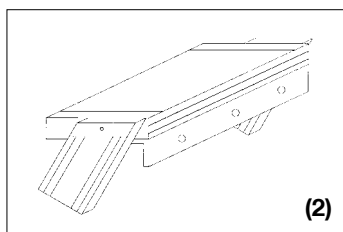
Sonstiges: \_\_\_\_\_




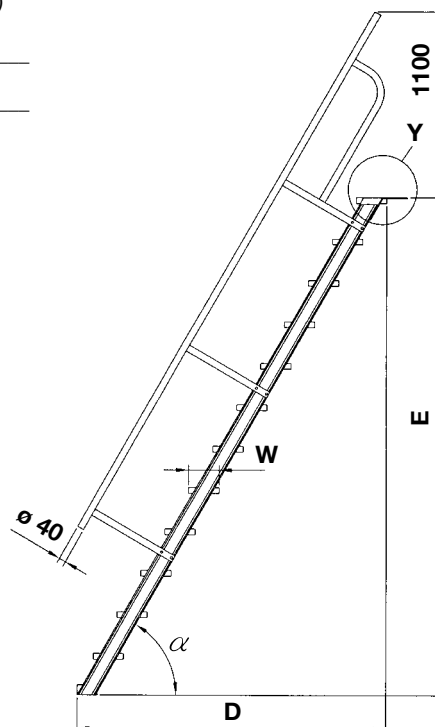
**Ansicht Y:**



**Auflegewinkel aus Aluminium**



**Stirnseitige Befestigungsschiene**



**Wichtig:** Bei Anfragen/Bestellungen immer senkrechte Höhe (E) angeben!