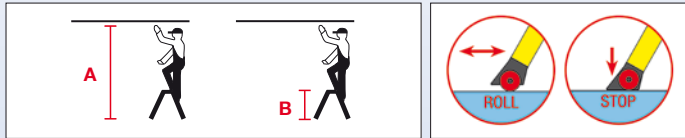




Rolly®
Alu

Peldaño plegable doble

- Peldaño plegable de aluminio accesible bilateralmente con „Automático de rodadura/parada“ y gran superficie superior de apoyo 200 x 350 mm
- Bajo carga los rodillos se sumergen en el larguero y garantizan un apoyo seguro
- Con un „Kick“ mueve la Rolly, allí donde la quiera tener
- Unión robusta varias veces remachada entre escalones y largueros
- Manipulación ligera a través del peso reducido y la ubicación con ahorro de espacio
- Disponible en los colores amarillo, azul y aluminio



Altura de trabajo hasta aprox. m A	2,45	2,45	2,45	2,65
Altura de apoyo aprox. m B	0,45	0,45	0,45	0,65
Cantidad de escalones	2x2	2x2	2x2	2x3
Color	aluminio	amarillo	azul	aluminio
Peso aprox. kg	2,0	2,0	2,0	3,0
Dimensiones de transporte	Longitud aprox. m	0,51	0,51	0,74
	Anchura aprox. m	0,41	0,41	0,44
	Altura aprox. m	0,20	0,20	0,20
Art.N°	130037	130044	130082	130068



Art.N° 130044

Certificate
EN 14183
Norm



Art.N° 130013



Art.N° 130013