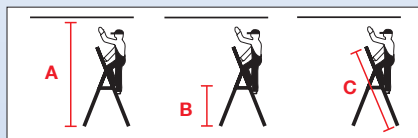






## Solidy

### Escalera doble de escalones

- Escalera doble de aluminio de acceso unilateral y placa de apoyo grande antideslizante
- Largueros resistentes de ascenso y soporte de tubo cuadrado de aluminio
- Práctico gancho para baldes con bandeja para piezas pequeñas
- Escalones perfilados, 80 mm de profundidad para un ascenso seguro y cómodo apoyo
- Unión robusta varias veces remachada entre escalones y largueros
- Capuchones de patas antideslizantes garantizan un apoyo seguro



Altura de trabajo hasta aprox. m <b>A</b>	2,65	2,85	3,05	3,25	3,50	3,75	
Altura de poyo aprox. m <b>B</b>	0,65	0,85	1,05	1,25	1,50	1,75	
Longitud total aprox. m <b>C</b>	1,35	1,60	1,80	2,05	2,25	2,50	
Cantidad de escalones	3	4	5	6	7	8	
Peso aprox. kg	2,5	3,5	4,5	5,0	6,0	7,0	
Dimensiones de transporte	Longitud aprox. m	1,35	1,60	1,80	2,05	2,25	2,50
	Anchura aprox. m	0,41	0,44	0,47	0,50	0,52	0,55
	Altura aprox. m	0,12	0,12	0,12	0,12	0,12	0,12
Art.N°	120007	120014	120021	120038	120045	120052	



Certificate  
**EN 131**  
Norm

Art.N° 120014